



Anuário Paranaense da Avicultura 2022

A MAIOR DO BRASIL

AVICULTURA DE SUCESSO

Paraná é o principal exportador e produtor
de carne de frango do Brasil



FRANGO | CABEÇAS ABATIDAS

	Brasil	PR	%	SC	%	RS	%
2021	6.176.281.079	2.076.066.066	33,61	829.696.112	13,43	828.678.955	13,42
2020	5.515.988.435	1.959.018.060	35,51	819.891.241	14,86	760.768.913	13,79
2019	5.222.478.889	1.873.926.471	35,88	811.145.513	15,53	755.993.318	14,47
2018	5.031.005.532	1.760.710.739	34,99	745.688.150	14,82	733.892.794	14,58
2017	5.240.922.052	1.790.656.302	34,17	851.422.969	16,25	723.283.449	13,80

Fontes: Sindiavipar | IBGE | MAPA

FRANGO E PERU | CABEÇAS ABATIDAS | PARANÁ

	Frango	Varição	Peru	Varição
2021	2.076.066.066	5,97	763.876	43,31
2020	1.959.018.060	4,54	533.017	66,44
2019	1.873.926.471	4,65	320.239	-96,32
2018	1.760.710.739	-1,67	5.077.683	-41,68
2017	1.790.656.302	1,85	8.707.292	-2,19

Fonte: Sindiavipar

2021: GRANJAS | FRANGO DE CORTE | REGIÃO

Região (IBGE)	Granjas de corte	%
Oeste Paranaense	6.273	31,12
Norte Central Paranaense	2.833	19,46
Sudoeste Paranaense	2.779	19,86
Noroeste Paranaense	1.709	9,03
Centro Oriental e Metropolitana	1.029	6,78
Centro Ocidental Paranaense	957	8,29
Norte Pioneiro Paranaense	772	5,46
Centro Sul Paranaense	83	-
Sudeste Paranaense	155	-
Total	16.590	100

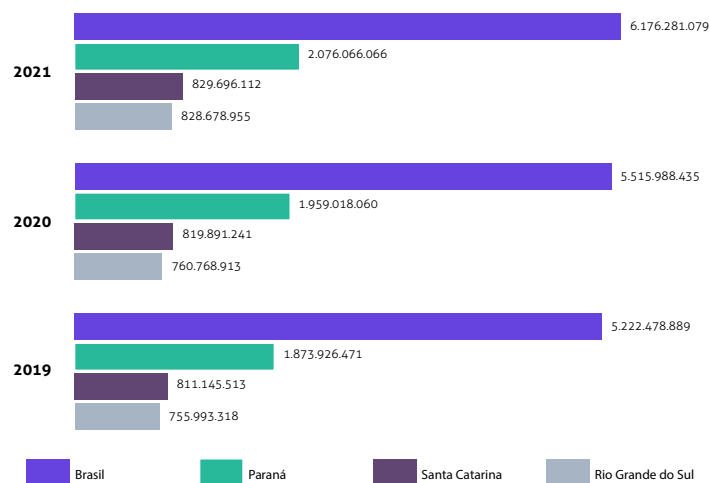
Fontes: Sindiavipar | GSA/DDA/Adapar

VALOR BRUTO DA PRODUÇÃO AGROPECUÁRIA (VBP) | PARANÁ | MILHÕES R\$

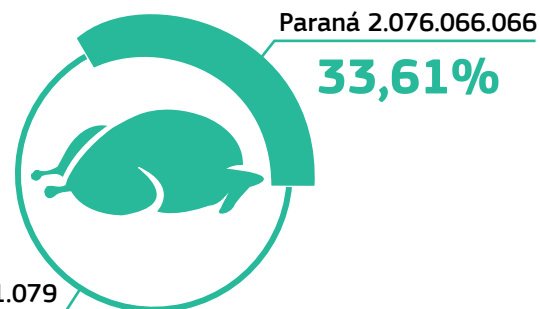
Ano	2020	2019	2018	2017	2016
Frango de Corte	21.763	17.238	14.454	13.064	14.953
Peru	6,8	5,6	157	284	288
Agropecuária	128.273	98.083	89.781	85.307	88.827

Fontes: Conab e Seab/Deral

PRINCIPAIS | PRODUTORES DE FRANGO | CABEÇAS ABATIDAS



2021: PARTICIPAÇÃO | PARANÁ NA PRODUÇÃO BRASILEIRA | CABEÇAS ABATIDAS



2021: PRODUÇÃO | INSUMOS

	Brasil		Paraná	
	Área (ha)	Produção (t)	Área (ha)	Produção (t)
Milho	20.895.600	112.342.800	2.888.800	8.853.200
Soja	40.586.900	125.471.300	5.590.000	19.800.300

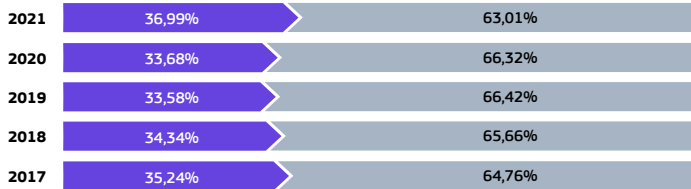
Fontes: Conab e Seab/Deral

FRANGO

	Brasil		Paraná		Santa Catarina		Rio Grande do Sul	
	US\$	kg	US\$	kg	US\$	kg	US\$	kg
2021	7.638.017.934	4.606.406.923	2.869.721.079	1.808.495.207	1.857.468.442	1.045.468.442	1.232.103.486	769.899.545
2020	5.929.987.948	4.164.269.803	2.319.783.261	1.649.732.916	1.332.923.829	948.690.186	902.261.554	723.972.130
2019	6.890.376.475	4.161.482.754	2.565.272.641	1.582.760.934	1.972.384.987	1.134.489.342	1.036.255.296	681.574.599
2018	6.363.563.942	4.064.162.148	2.340.953.383	1.511.535.675	1.947.008.102	1.198.753.180	762.537.827	525.709.510
2017	7.249.180.148	4.341.582.560	2.516.011.505	1.577.678.038	1.860.582.101	1.011.039.335	1.244.405.926	793.781.576

Fontes: Sindiavipar | Comex Stat/Mdic

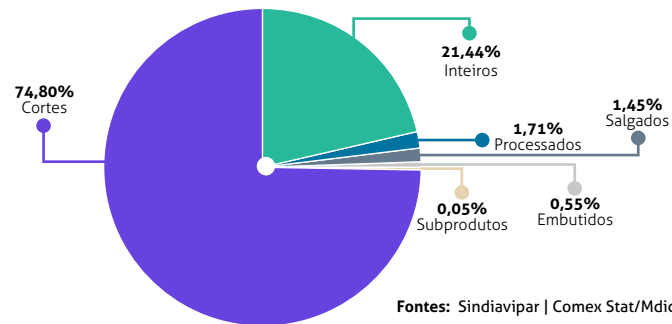
MERCADOS | CARNE DE FRANGO | PARANÁ



Fontes: Sindiavipar | Comex Stat/Mdic

Externo Interno

2021: EXPORTAÇÕES | CARNE DE FRANGO/POR PRODUTO | PARANÁ



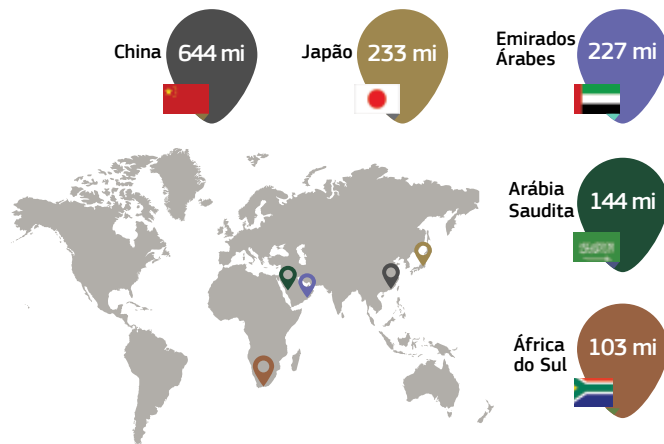
Fontes: Sindiavipar | Comex Stat/Mdic

2021: PRINCIPAIS DESTINOS | CARNE DE FRANGO | PARANÁ

Nº	País	Faturamento		Volume	
		US\$	%	kg	%
1	China	644.786.495	27,80%	329.195.016	19,95%
2	Japão	233.958.116	10,09%	123.974.369	7,51%
3	Emirados Árabes Unidos	227.753.231	9,82%	136.987.927	8,30%
4	Arábia Saudita	144.803.189	6,24%	62.300.933	3,78%
5	África do Sul	103.475.118	4,46%	157.017.602	9,52%
6	Rússia	97.742.540	4,21%	64.382.427	3,90%
7	Kuwait	89.725.691	3,87%	54.109.382	3,28%
8	Hong Kong	56.073.527	2,42%	32.850.838	1,99%
9	Países Baixos (Holanda)	42.023.922	1,81%	21.490.038	1,30%
10	Egito	32.683.986	1,41%	23.178.238	1,40%
	Total	1.673.025.815	72,13%	1.005.486.770	60,93%

Fontes: Sindiavipar | Comex Stat/Mdic

2021: PRINCIPAIS DESTINOS | CARNE DE FRANGO | PARANÁ - ACUMULADO / US\$



PERU

	Brasil		Paraná			
	US\$	kg	US\$	%	kg	%
2021	110.501.503	47.376.560	4.987.793	4,51	1.889.097	3,99
2020	75.103.130	41.894.139	1.598.156	2,13	618.198	1,48
2019	80.509.428	37.204.245	71.938	0,09	54.403	0,15
2018	145.980.980	74.130.127	35.044.960	24,01	17.661.202	23,82
2017	273.281.507	109.990.338	90.663.910	33,18	34.267.177	31,15

Fontes: Sindiavipar | Comex Stat/Mdic

Indústrias Avícolas




agrogen



COOPAVEL

Copacol
Coopera
Sempre



GT Foods Group



Parceiros Contribuintes



Parceiros Apoiadores



unifrango



Sindicato das Indústrias de Produtos Avícolas do Estado do Paraná

Saiba mais



sindiavipar.com.br

facebook.com/sindiavipar

instagram.com/sindiavipar

linkedin.com/company/sindiavipar