



Anuário
Paranaense da
Avicultura
2017

A MAIOR DO BRASIL

EM FRENTE

Obstáculos fortalecem o setor que segue
o caminho do crescimento



Frango (cabeças)

	Brasil	PR	%	SC	%	RS	%
2016	5.421.674.801	1.758.084.317	32,43	877.743.380	16,19	769.575.515	14,19
2015	5.259.495.614	1.685.168.019	32,04	874.543.101	16,63	758.553.930	14,42
2014	5.023.649.311	1.569.818.749	31,25	878.539.134	17,49	733.221.470	14,60
2013	5.041.186.964	1.463.490.290	29,03	854.359.914	16,95	734.823.704	14,58
2012	5.093.012.867	1.403.522.683	27,56	891.889.394	17,51	721.592.419	14,17

Fonte: Sindiavipar e Mapa

Frango e peru (cabeças)

	Frango	Varição	Peru	Varição
2016	1.758.084.317	4,33	8.901.925	5,42
2015	1.685.168.019	7,35	8.444.292	-11,03
2014	1.569.818.749	7,27	9.490.725	-3,89
2013	1.463.490.290	4,27	9.874.612	-1,05
2012	1.403.522.683	0,85	9.979.332	5,02

Fonte: Sindiavipar

Abate por região 2016

Região (IBGE)	Granjas de corte	%
Noroeste	2.069	9,71
Norte Central	5.280	20,98
Norte Pioneiro	1.203	5,77
Oeste	8.695	31,16
Centro Ocidental	990	5,26
Centro Oriental	1.126	4,19
Sudoeste	7.619	20,27
Centro Sul	529	0,00
Sudeste	937	0,00
Metropolitana de Curitiba	1.476	2,67
Total	29.924	100

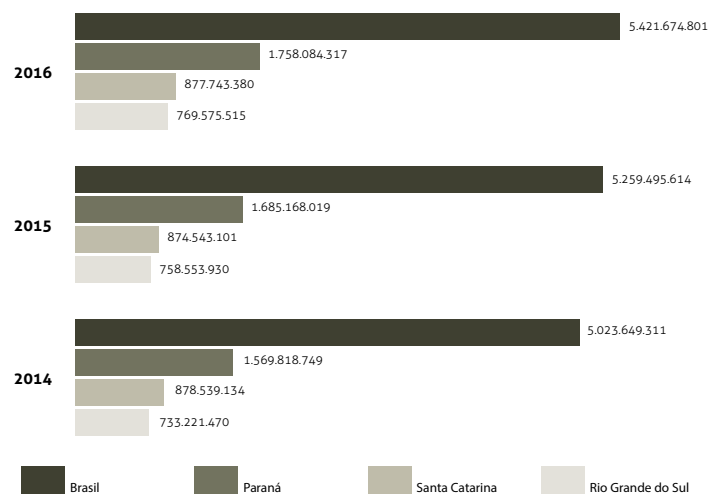
Fonte: Sindiavipar

Valor bruto da produção Paraná (milhões R\$)


Ano	2015	2014	2013	2012	2011
Frango de Corte	12.194	10.234	9.445	7.517	6.468
Peru	0,268	0,298	0,294	0,214	0,193
Agropecuária	77.820	70.675	69.045	53.983	50.500

Fonte: Conab e Seab/Deral

Principais produtores de frango (cab)



Participação do Paraná na produção do Brasil (cabeças) - 2016



Insumos 2016

	Brasil		Paraná	
	Área (ha)	Produção (t)	Área (ha)	Produção (t)
Milho	15.922.500	66.570.800	2.618.450	13.478.131
Soja	33.251.900	95.434.600	5.285.566	16.501.169

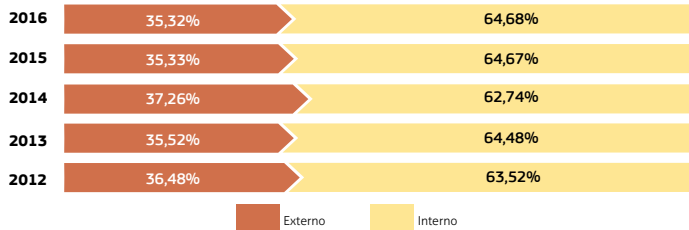
Fonte: Conab e Seab/Deral

Frango

	Brasil		Paraná		Santa Catarina		Rio Grande do Sul	
	US\$	kg	US\$	kg	US\$	kg	US\$	kg
2016	6.860.466.407	4.399.979.661	2.320.072.531	1.552.555.829	1.736.596.639	1.027.999.834	1.200.591.861	787.378.424
2015	7.183.059.621	4.321.444.234	2.373.027.368	1.488.228.226	1.828.578.578	1.013.885.895	1.285.093.277	795.164.733
2014	7.933.919.650	3.997.263.468	2.363.181.743	1.286.647.906	2.178.642.562	979.095.732	1.388.664.410	733.186.049
2013	7.915.622.870	3.876.423.679	2.186.170.627	1.143.751.923	2.149.811.060	937.989.090	1.393.611.877	711.318.263
2012	7.704.189.807	3.920.174.730	2.045.499.157	1.126.284.171	2.180.019.934	1.015.802.279	1.385.015.710	727.650.807

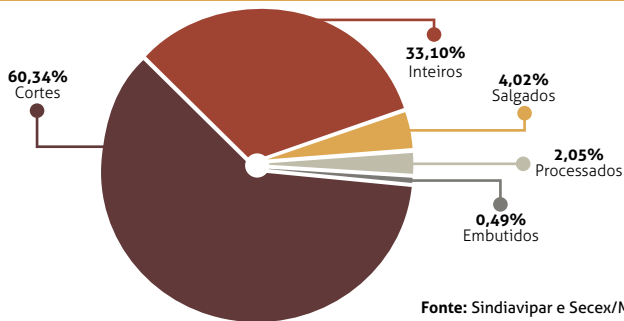
Fonte: Sindiavipar e Secex/MDIC

Mercados da carne de frango PR (kg)



Fonte: Sindiavipar e Secex/MDIC

Exportações da carne de frango por produto (2016)



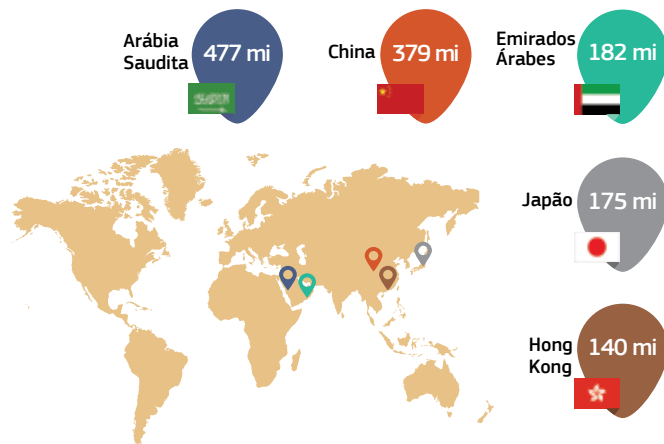
Fonte: Sindiavipar e Secex/MDIC

10 principais destinos da carne de frango do Paraná (2016)

Nº	País	Faturamento		Volume	
		US\$	%	kg	%
1	Arábia Saudita	477.892.930	20,60%	310.154.384	19,98%
2	China	379.358.372	16,35%	206.803.166	13,32%
3	Emirados Árabes	182.414.786	7,86%	116.830.415	7,53%
4	Japão	175.135.425	7,55%	101.578.547	6,54%
5	Hong Kong	140.071.277	6,04%	95.944.075	6,18%
6	Países Baixos - Holanda	111.149.658	4,79%	51.958.344	3,35%
7	Kuwait - Coveite	72.543.859	3,13%	47.456.270	3,06%
8	Egito	56.163.759	2,42%	37.914.309	2,44%
9	África do Sul	38.966.980	1,68%	124.027.905	7,99%
10	Alemanha	33.525.333	1,45%	15.554.733	1,00%
	Total	1.667.222.379	71,86%	1.108.222.148	71,38%

Fonte: Sindiavipar e Secex/MDIC

Principais destinos da carne de frango do Paraná - Acumulado / US\$



Peru

	Brasil		Paraná			
	US\$	kg	US\$	%	kg	%
2016	329.664.432	139.792.487	97.950.656	29,71	38.566.538	27,59
2015	288.255.768	132.964.372	80.466.552	27,91	36.546.986	27,49
2014	148.920.137	79.346.729	25.719.947	17,27	14.511.120	18,29
2013	190.802.479	91.560.846	29.025.966	15,21	16.042.185	17,52
2012	203.301.312	93.644.441	21.791.690	10,72	13.252.140	14,15

Fonte: Sindiavipar e Secex/MDIC

PARANÁ

Referência em produção, exportação e sanidade avícola

Noroeste

GT Foods
Paraisópolis do Norte - gtfoods.com.br
SIF 1860

GT Foods
Paranavaí - gtfoods.com.br
SIF 1880

Avenorte Avícola Cianorte
Cianorte - guibon.com.br
SIF 4232

Norte Central

JBS Foods
Rolândia - jbs.com.br
SIF 1215

Frango DM
Arapongas - frangoagosto.com.br
SIF 270

JBS Foods
Jaguapitã - jbs.com.br
SIF 2677

Marco Avicultura
Tamarana

GT Foods
Maringá - gtfoods.com.br
SIF 4166

Abatedouro Coroaves
Maringá - coroaves.com.br
SIF 2137

Granjeiro Alimentos
Rolândia - frangogranjeiro.com.br
SIF 4087

Frango Sabor Caipira
Ivaiporã - frangocaipiraivaipora.com.br
SIP 0003-A | SISBI

Integra
Maringá - integra.agr.br

JBS Foods
Santo Inácio - jbs.com.br
SIF 7777

JBS Foods
Santa Fé
SIF 1876

Jaguafrangos
Jaguapitã - jaguafrangos.com.br
SIF 2913

Aurora Alimentos
Mandaguari - auroraalimentos.com.br
SIF 664

Norte Pioneiro

Frangos Pioneiro
Joaquim Távora - frangospioneiro.com.br
SIF 1372

JBS Foods
Jacarezinho - jbs.com.br
SIF 2227

Oeste

Copacol Coop. Agroind. Consolata
Cafelândia - copacol.com.br
SIF 516

BRF
Toledo - brf-br.com
SIF 716

Globoaves
Cascavel - globoaves.com.br
SIF 1672

C. Vale Coop. Agroindustrial
Palotina - cvale.com.br
SIF 3300

Coopavel Coop. Agroind.
Cascavel - coopavel.com.br
SIF 3887

Coop. Agroindustrial Lar
Medianeira - lar.ind.br
SIF 4444

Coop. Agroindustrial Copagril
Mal. Cândido Rondon - copagril.com.br
SIF 797

Globoaves Agroavícola
Cascavel - globoaves.com.br

Centro Ocidental

GT Foods
Terra Boa - gtfoods.com.br
SIF 3773

JBS Foods
C. Mourão - jbs.com.br
SIF 2694

Unitá - Cooperativa Central
Ubiratã - unitacentral.com.br
SIF 603

Centro Oriental

BRF
Carambeí - brf-br.com
SIF 424

Granja Econômica Avícola
Carambeí - granjaeconomica.com.br

Sudoeste

Vibra Agroindustrial
Itapejara do Oeste - vibra.com.br
SIF 3170

Vibra Agroindustrial
Pato Branco - vibra.com.br
SIF 2212

Avícola Carminatti
Santo Antônio do Sudoeste
avicolacarminatti.com.br

Avícola Pato Branco
Pato Branco - avicolapb.com.br

BRF
Dois Vizinhos - brf-br.com
SIF 1985

BRF
Francisco Beltrão - brf-br.com
SIF 2518

DIP Frangos
Capanema - dipfrangos.com
SIF 2539

Gralha Azul Avícola
Francisco Beltrão - gaa.com.br

Granja Real
Pato Branco - granjareal.com.br

Pluma Agroavícola
Dois Vizinhos - plumaagroavicola.com.br

Metropolitana de Curitiba

JBS Foods
Lapa - jbs.com.br
SIF 530

Abate Halal

exportação para China

exportação geral

exportação para UE

Fábrica de ração

Abatedouros

Incubatórios