

Anuário Paranaense da Avicultura 2016

A MAIOR DO BRASIL

SUPERACÃO

Setor mostra força e cresce em produção
e exportação em ano de crise no país

Anuário Paranaense da Avicultura

Produção

Frango (cabeças)

	Brasil	PR	%	SC	%	RS	%
2015	5.259.495.614	1.685.168.019	32,04	874.543.101	16,63	758.553.930	14,42
2014	5.023.649.311	1.569.818.749	31,25	878.539.134	17,49	733.221.470	14,60
2013	5.041.186.964	1.463.490.290	29,03	854.359.914	16,95	734.823.704	14,58
2012	5.093.012.867	1.403.522.683	27,56	891.889.394	17,51	721.592.419	14,17
2011	5.173.359.093	1.391.662.550	26,90	939.376.172	18,16	782.220.827	15,12

Fonte: Sindiavipar e Mapa

Frango e peru (cabeças)

	Frango	Varição	Peru	Varição
2015	1.685.168.019	7,35	8.444.292	-11,03
2014	1.569.818.749	7,27	9.490.725	-3,89
2013	1.463.490.290	4,27	9.874.612	-1,05
2012	1.403.522.683	0,85	9.979.332	5,02
2011	1.391.662.550	4,72	9.501.878	-21,63

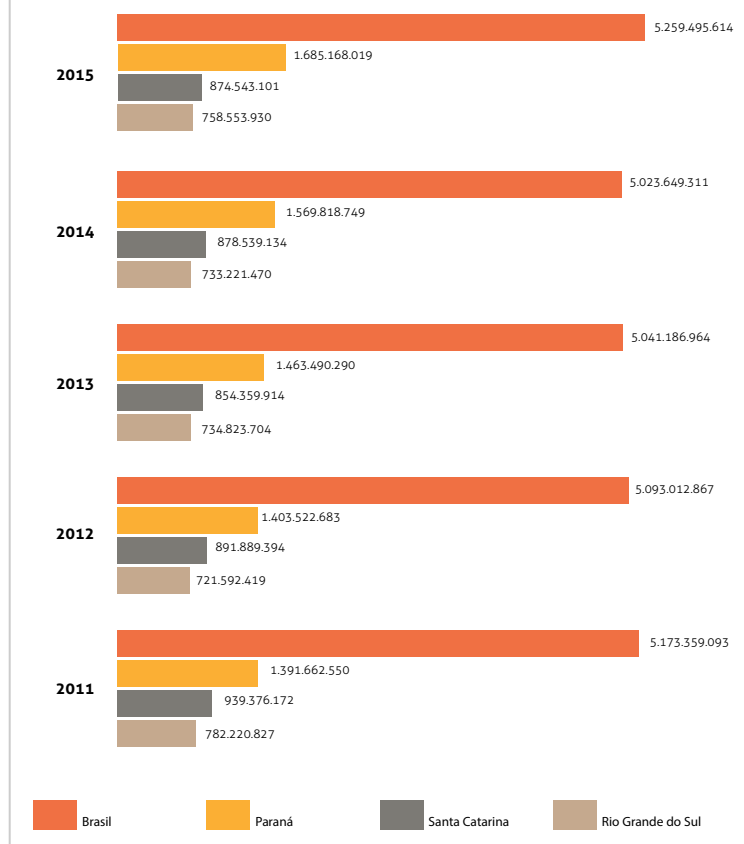
Fonte: Sindiavipar

Abate por região 2015

Região (IBGE)	%
Noroeste Paranaense	9,93
Norte Central Paranaense	20,58
Norte Pioneiro Paranaense	5,98
Oeste Paranaense	31,72
Centro Ocidental Paranaense	5,33
Centro Oriental Paranaense	4,37
Sudoeste Paranaense	19,39
Centro Sul Paranaense	0,00
Sudeste Paranaense	0,00
Metropolitana de Curitiba	2,71
Total	100

Fonte: Sindiavipar

Produção de frango (cab)



Valor bruto da produção Paraná (milhões R\$)

Ano	2014	2013	2012	2011	2010
Frango de Corte	10.234	9.445	7.517	6.468	5.360
Peru	0.298	0.294	0.214	0.193	0.233
Agropecuária	70.675	69.045	53.983	50.500	44.295

Fonte: Conab e Seab/Deral

Insumos 2015

	Brasil		Paraná	
	Área (ha)	Produção (t)	Área (ha)	Produção (t)
Milho	15.692.900	84.672.400	2.465.012	16.014.985
Soja	32.092.900	96.228.000	5.104.000	16.949.631

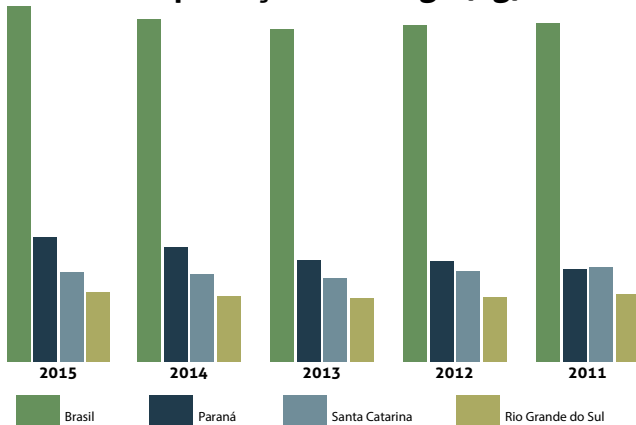
Fonte: Conab e Seab/Deral

Frango

	Brasil		Paraná		Santa Catarina		Rio Grande do Sul	
	US\$	kg	US\$	kg	US\$	kg	US\$	kg
2015	7.183.059.621	4.321.444.234	2.373.027.368	1.488.228.226	1.828.578.578	1.013.885.895	1.285.093.277	795.164.733
2014	7.933.919.650	3.997.263.468	2.363.181.743	1.286.647.906	2.178.642.562	979.095.732	1.388.664.410	733.186.049
2013	7.915.622.870	3.876.423.679	2.186.170.627	1.143.751.923	2.149.811.060	937.989.090	1.393.611.877	711.318.263
2012	7.704.189.807	3.920.174.730	2.045.499.157	1.126.284.171	2.180.019.934	1.015.802.279	1.385.015.710	727.650.807
2011	8.254.465.103	3.945.861.152	2.068.690.688	1.044.670.138	2.482.079.498	1.065.585.502	1.540.334.250	764.959.014

Fonte: Sindiavipar e Secex/MDIC

Exportação de frango (kg)



Peru

	Brasil		Paraná			
	US\$	kg	US\$	%	kg	%
2015	288.255.768	132.964.372	80.466.552	27,91	36.546.986	27,49
2014	148.920.137	79.346.729	25.719.947	17,27	14.511.120	18,29
2013	190.802.479	91.560.846	29.025.966	15,21	16.042.185	17,52
2012	203.301.312	93.644.441	21.791.690	10,72	13.252.140	14,15
2011	170.777.452	71.869.800	12.286.908	7,19	7.730.975	10,76

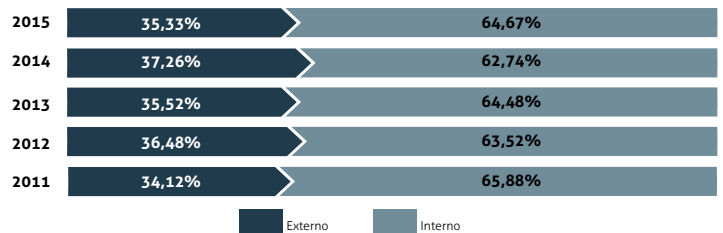
Fonte: Sindiavipar e Secex/MDIC

Principais destinos da carne de frango (2015)

Nº	País	Faturamento		Volume	
		US\$	%	kg	%
1	Arábia Saudita	511.456.768	21,55%	302.887.172	20,35%
2	China	249.514.503	10,51%	120.361.485	8,09%
3	Japão	219.869.930	9,27%	103.106.443	6,93%
4	Emirados Árabes	202.400.448	8,53%	124.057.106	8,34%
5	Hong Kong	127.287.666	5,36%	96.704.080	6,50%
6	Países Baixos	115.431.198	4,86%	46.975.123	3,16%
7	Kuwait	77.454.666	3,26%	49.327.050	3,31%
8	Egito	57.284.948	2,41%	38.015.929	2,55%
9	África do Sul	47.521.204	2,00%	120.070.589	8,07%
10	Alemanha	41.771.022	1,76%	17.270.768	1,16%
	Total	1.649.992.353	69,53%	1.018.775.745	68,46%
	Total Paraná	2.373.027.368	100%	1.488.228.226	100%

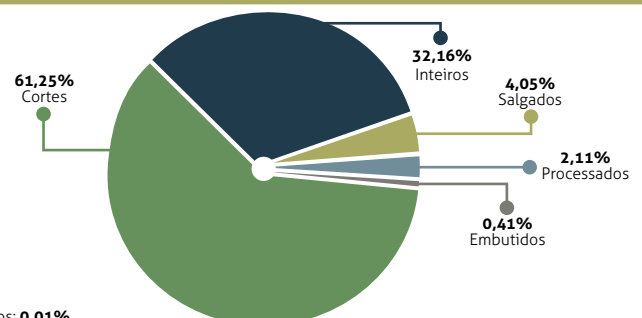
Fonte: Sindiavipar e Secex/MDIC

Mercados da carne de frango PR (kg)



Fonte: Sindiavipar e Secex/MDIC

Exportações da carne de frango por produto (2015)



* Subprodutos: 0,01%

Fonte: Sindiavipar e Secex/MDIC






PARANÁ






Referência em produção, exportação e sanidade avícola






Noroeste Paranaense

 **GT Foods** 
 Paraíso do Norte - gtfoods.com.br
 SIF 1860

 **GT Foods**  
 Paranavaí - gtfoods.com.br
 SIF 1880

 **Agroindustrial Parati**  
 Rondon - agroparati.com.br
 SIF 3925

 **Agroindustrial Parati**  
 Umuarama - agroparati.com.br
 SIF 2010

 **Avenorte Avícola Cianorte**  
 Cianorte - guibon.com.br
 SIF 4232

Norte Central Paranaense




 **JBS Foods**    
 Rolândia - jbs.com.br
 SIF 1215

 **Frango DM**  
 Araçongas - frangoagosto.com.br
 SIF 270




 **JBS Foods**  
 Jaguapitã - jbs.com.br
 SIF 2677

 **Marco Avicultura**
 Tamarana

 **GT Foods**    
 Maringá - gtfoods.com.br
 SIF 4166



 **Abatedouro Coroaves**
 Maringá - coroaves.com.br
 SIF 2137

 **Granjeiro Alimentos**  
 Rolândia - frangogranjeiro.com.br
 SIF 4087

 **Frango Sabor Caipira**
 Ivaiporã - frangocaipiraivaipora.com.br
 SIF 0003-A | SISBI

 **Unifrango** 
 Maringá - unifrango.com
 SIF 88

 **JBS Foods** 
 Santo Inácio - jbs.com.br
 SIF 7777

 **Agroindustrial São José**  
 Santa Fé
 SIF 1876

 **Jaguafrangos**  
 Jaguapitã - jaguafrangos.com.br
 SIF 2913



 **Aurora Alimentos**  
 Mandaguari - auroraalimentos.com.br
 SIF 664

Norte Pioneiro Paranaense

 **Frangos Pioneiro**  
 Joaquim Távora - frangospioneiro.com.br
 SIF 1372

 **JBS Foods**  
 Jacarezinho - jbs.com.br
 SIF 2227








Oeste Paranaense







 **Copacol Coop. Agroind. Consolata**    
 Cafelândia - copacol.com.br
 SIF 516

 **BRF**   
 Toledo - brf-br.com
 SIF 716

 **Globoaves**   
 Cascavel - globoaves.com.br
 SIF 1672

 **C. Vale Coop. Agroindustrial**    
 Palotina - cvale.com.br
 SIF 3300

 **Coopavel Coop. Agroind.**    
 Cascavel - coopavel.com.br
 SIF 3887

 **Coop. Agroindustrial Lar**    
 Medianeira - lar.ind.br
 SIF 4444

 **Coop. Agroindustrial Copagril**   
 Mal. Cândido Rondon - copagril.com.br
 SIF 797

 **Globoaves Agroavícola**   
 Cascavel - globoaves.com.br

Centro Ocidental Paranaense

 **GT Foods** 
 Terra Boa - gtfoods.com.br
 SIF 3773

 **JBS Foods**   
 C. Mourão - jbs.com.br
 SIF 2694

 **Unitá - Cooperativa Central** 
 Ubitatã - unitacentral.com.br
 SIF 603






Centro Oriental Paranaense




 **BRF**   
 Carambeí - brf-br.com
 SIF 424



 **Granja Econômica Avícola** 
 Carambeí - granjaeconomica.com.br

Sudoeste Paranaense

 **Vibra Agroindustrial**  
 Itapejara do Oeste - vibra.com.br
 SIF 3170

 **Vibra Agroindustrial**  
 Pato Branco - vibra.com.br
 SIF 2212


 **Avícola Carminatti** 
 Santo Antônio do Sudoeste
avicolacarminatti.com.br



 **Avícola Pato Branco**
 Pato Branco - avicolapb.com.br

 **BRF**   
 Dois Vizinhos - brf-br.com
 SIF 1985

 **BRF**   
 Francisco Beltrão - brf-br.com
 SIF 2518

 **DIP Frangos**  
 Capanema - dipfrangos.com
 SIF 2539


 **Gralha Azul Avícola** 
 Francisco Beltrão - gaa.com.br


 **Granja Real**
 Pato Branco - granjareal.com.br


 **Pluma Agroavícola** 
 Dois Vizinhos - plumaagroavicola.com.br


Metropolitana de Curitiba

 **JBS Foods**    
 Lapa - jbs.com.br
 SIF 530


 Abate Halal


 exportação para China

 exportação geral

 exportação para UE

 Fábrica de ração

 Abatedouros

 Incubatórios