



# Anuário Paranaense da Avicultura 2014

Foto: Celar Michalade - Agrostock

Realização

 **SINDIAVIPAR**  
SINDICATO DAS INDÚSTRIAS DE PRODUTOS  
AVÍCOLAS DO ESTADO DO PARANÁ

[sindiavipar.com.br](http://sindiavipar.com.br)

# Anuário Paranaense da Avicultura

## Produção

### Frango (cabeças)

	Brasil	PR	%	SC	%	RS	%
2013	5.041.186.964	1.463.490.290	29,03	854.359.914	16,95	734.823.704	14,58
2012	5.093.012.867	1.403.522.683	27,56	891.889.394	17,51	721.592.419	14,17
2011	5.173.359.093	1.391.662.550	26,90	939.376.172	18,16	782.220.827	15,12
2010	4.815.027.642	1.328.956.258	27,60	899.373.049	18,68	757.237.395	15,73
2009	4.509.205.795	1.257.755.311	27,89	845.405.904	18,75	738.096.784	16,37

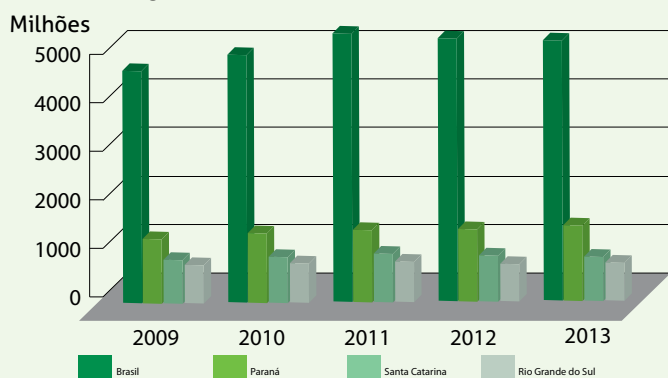
Fonte: Sindiavipar e Mapa

### Frango e peru (cabeças)

	Frango	Varição	Peru	Varição
2013	1.463.490.290	4,27	9.874.612	-1,05
2012	1.403.522.683	0,85	9.979.332	5,02
2011	1.391.662.550	4,72	9.501.878	-21,63
2010	1.328.956.258	5,66	12.124.161	-14,22
2009	1.257.755.311	2,92	14.133.392	-11,19

Fonte: Sindiavipar

### PRODUÇÃO DE FRANGO (cab)



### Empresas produtoras

Região	Abatedouros	Incubatórios	Produção	%
Noroeste	5	0	125.295.939	9
Norte Central	11	1	292.601.241	20
Norte Pioneiro	2	0	88.046.819	6
Oeste	8	1	476.650.637	33
Centro Ocidental	2	0	46.930.979	0
Centro Oriental	1	1	73.636.908	5
Sudoeste	4	5	315.079.568	22
Centro Sul	0	0	0	0
Sudeste	0	0	0	0
Metropolitana de Curitiba	2	0	45.248.199	3
<b>Total</b>	<b>35</b>	<b>8</b>	<b>1.463.490.290</b>	<b>100</b>

Fonte: Sindiavipar

### Valor bruto da produção (milhões)

	2012	2011	2010	2009	2008
Frango	7.517	6.468	5.360	5.062	4.837
Peru	0.214	0.193	0.233	0.426	0.417
Agropecuária	53.983	50.500	44.295	37.420	41.376

Fonte: Conab e Seab/Deral

### Informações associados Sindiavipar

SIF.....	35
SIP.....	1
Incubatórios.....	8
Habilitados Exportação Geral.....	34
Habilitados para Abate Halal.....	26
Habilitados Exportação para União Europeia.....	13
Habilitados Exportação para China.....	6

Fonte: Sindiavipar

### Milho

	Brasil		Paraná	
	Área (ha)	Produção (t)	Área (ha)	Produção (t)
2013	15.821.900	81.007.200	3.034.389	17.381.043
2012	15.178.100	72.979.500	3.012.357	16.456.287
2011	13.806.100	57.407.000	2.418.123	12.614.788
2010	12.993.900	56.018.000	2.264.754	13.662.056
2009	14.171.800	51.003.800	2.697.841	11.190.620

Fonte: Conab e Seab/Deral

### Soja

	Brasil		Paraná	
	Área (ha)	Produção (t)	Área (ha)	Produção (t)
2013	27.736.100	81.499.400	4.679.389	15.820.292
2012	25.042.200	66.383.000	4.397.995	10.837.388
2011	24.181.000	75.324.300	4.481.800	15.343.600
2010	23.467.900	68.688.200	4.374.325	13.926.828
2009	21.743.100	57.165.500	4.016.141	9.328.319

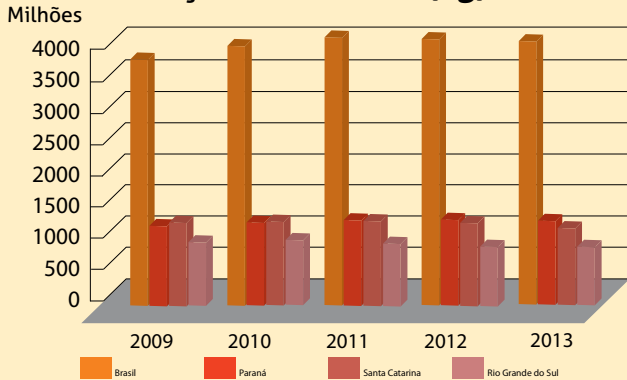
Fonte: Conab e Seab/Deral

### Frango

	Brasil		Paraná		Santa Catarina		Rio Grande do Sul	
	US\$	kg	US\$	kg	US\$	kg	US\$	kg
2013	7.915.622.870	3.876.423.679	2.186.170.627	1.143.751.923	2.149.811.060	937.989.090	1.393.611.877	711.318.263
2012	7.704.189.807	3.920.174.730	2.045.499.157	1.126.284.171	2.180.019.934	1.015.802.279	1.385.015.710	727.650.807
2011	8.254.465.103	3.945.861.152	2.068.690.688	1.044.670.138	2.482.079.498	1.065.585.502	1.540.334.250	764.959.014
2010	6.810.027.767	3.824.729.802	1.695.137.917	1.001.533.474	2.019.803.187	1.020.345.850	1.396.378.472	792.108.987
2009	5.776.320.291	3.626.514.156	1.472.629.420	954.653.281	1.745.316.494	1.019.850.732	1.199.521.410	773.911.187

Fonte: Sindiavipar e Secex/MDIC

### EXPORTAÇÃO DE FRANGO (kg)



### Peru

	Brasil		Paraná			
	US\$	kg	US\$	%	kg	%
2013	190.802.479	91.560.846	29.025.966	15,21	16.042.185	17,52
2012	203.301.312	93.644.441	21.791.690	10,72	13.252.140	14,15
2011	170.777.452	71.869.800	12.286.908	7,19	7.730.975	10,76
2010	152.318.549	76.608.973	29.138.755	19,13	17.845.478	23,29
2009	117.022.525	73.818.528	39.374.897	33,65	24.200.219	32,78

Fonte: Sindiavipar e Secex/MDIC

### Principais destinos da carne de frango (2013)

Nº	País	Faturamento		Volume	
		US\$	%	kg	%
1	Arábia Saudita	561.442.703	23,41%	288.774.115	25,25%
2	Emirados Arabes	189.961.029	6,59%	90.918.119	7,95%
3	Hong Kong	167.504.868	5,91%	115.572.259	10,10%
4	Japão	162.514.079	8,58%	65.057.515	5,69%
5	China	145.545.497	8,77%	60.728.276	5,31%
6	Holanda	118.121.710	6,67%	40.926.027	3,58%
7	Kuwait	84.411.591	2,96%	40.790.900	3,57%
8	Egito	70.476.342	3,87%	37.441.120	3,27%
9	África do Sul	45.693.619	2,32%	75.588.098	6,61%
10	Alemanha	26.396.883	1,32%	9.618.024	0,84%
	Total	1.572.068.321	70,40%	825.414.453	72,17%
	<b>Total geral</b>	<b>2.186.170.627</b>	<b>100%</b>	<b>1.143.751.923</b>	<b>100%</b>

Fonte: Sindiavipar e Secex/MDIC

### Mercados da carne de frango

	Externo (kg)	%	Interno (kg)	%	Total (kg)
2013	1.143.751.923	35,52	2.075.926.715	64,48	3.219.678.638
2012	1.126.284.171	36,48	1.961.465.732	63,52	3.087.749.903
2011	1.044.670.138	34,12	2.016.987.472	65,88	3.061.657.610
2010	1.001.533.474	34,26	1.922.170.294	65,74	2.923.703.768
2009	954.653.281	34,50	1.812.408.403	65,50	2.767.061.684

Fonte: Sindiavipar e Secex/MDIC

### Exportações da carne de frango por produto (2013)

Produto	kg	%
Cortes	569.588.555	49,80
Inteiros	494.555.736	43,24
Salgados	47.051.100	4,11
Processados	31.040.098	2,71
Subprodutos	1.516.434	0,13
<b>Total</b>	<b>1.143.751.923</b>	<b>100</b>

Fonte: Sindiavipar e Secex/MDIC

# PARANÁ

Referência em produção, exportação e sanidade avícola

## ABATEDOUROS

### Abatedouro Coroaves

Maringá - coroaves.com.br  
SIF 2137

### Agrícola Jandelle

Rolândia - bigfrango.com.br  
SIF 1215

### Agroindustrial Parati

Rondon - agroparati.com.br  
SIF 3925

### Agroindustrial Parati

Umuarama - agroparati.com.br  
SIF 2010

### Agroindustrial São José

Santa Fé - agroindustrialsaojose.com.br  
SIF 1876

### Agrogen

Itapejara do Oeste - agrogen.com.br  
SIF 3170

### Avebom

Jaguapitã - avebom.com.br  
SIF 2677

### Avenorte Avícola Cianorte

Cianorte - guibon.com.br  
SIF 4232

### Avícola Felipe

Paranavai - misterfrango.com.br  
SIF 1880

### BRF - Brasil Foods S.A.

Carambei - brf-br.com  
SIF 8096

### BRF - Brasil Foods S.A.

Dois Vizinhos - brf-br.com  
SIF 1985

### BRF - Brasil Foods S.A.

Francisco Beltrão - brf-br.com  
SIF 2518

### BRF - Brasil Foods S.A.

Toledo - brf-br.com  
SIF 716

### BR Frango

Santo Inácio - brfrango.com.br  
SIF 7777

### C. Vale Coop. Agroindustrial

Palotina - cvale.com.br  
SIF 3300

### Cocari Cooperativa Agroindustrial

Mandaguari - cocari.com.br  
SIF 664

### Copacol Coop. Agroindustrial Consolata

Cafelândia - copacol.com.br  
SIF 516

### Copagrill - Coop. Agrícola Mista Rondon

Mal. Cândido Rondon - copagrill.com.br  
SIF 797

### Coop. Agroindustrial Lar

Medianeira - lar.ind.br  
SIF 4444

### Cooperaves - Coop. Reg. de Avicultores

Paraíso do Norte  
SIF 1860

### Coopavel Coop. Agroindustrial

Cascavel - coopavel.com.br  
SIF 3887

### Diplomata Ind. e Comercial

Capanema - diplomata.com  
SIF 2539

### Frango DM

Arapongas - frangoagosto.com.br  
SIF 270

### Frango Sabor Caipira

Ivaiporã - frangocaipiraivaipora.com.br  
SIP 0003-A | SISBI

### Frango Seva

Pato Branco - frangoseva.com.br  
SIF 2212

### Frangos Pioneiro

Joaquim Távora - frangospioneiro.com.br  
SIF 1372

### Gonçalves & Tortola

Maringá - frangoscancao.com.br  
SIF 4166

### Granjeiro Alimentos

Rolândia - frangogranjeiro.com.br  
SIF 4087

### Jaguafrangos

Jaguapitã - jaguafrangos.com.br  
SIF 2913

### Kaefer Agroindustrial (Globoaves)

Cascavel - globoaves.com.br  
SIF 1672

### Seara Marfrig Group

Jacarezinho - seara.com.br  
SIF 2227

### Seara Marfrig Group

Lapa - seara.com.br  
SIF 530

### Tyson do Brasil

C. Mourão - tyson.com.br  
SIF 2694

### Unifrango Agroindustrial

Maringá - unifrango.com  
SIF 88

### Unitá - Cooperativa Central

Ubiratã - unitacentral.com.br  
SIF 603

## INCUBATÓRIOS

### Avícola Carminatti

Santo Antônio do Sudoeste -  
avicolacarminatti.com.br

### Avícola Pato Branco

Pato Branco - avicolapb.com.br

### Globoaves Agroavícola

Cascavel - globoaves.com.br

### Gralha Azul Avícola

Francisco Beltrão - gaa.com.br

### Granja Econômica Avícola

Carambei - granjaeconomica.com.br

### Granja Real

Pato Branco - granjareal.com.br


### Marco Avicultura


Tamarana

### Pluma Agroavícola


Dois Vizinhos - plumaagroavicola.com.br

## Habilitações:

 Abate Halal

 exportação para China

 exportação geral

 exportação para UE