

# Anuário Paranaense da Avicultura 2018

A MAIOR DO BRASIL

## QUALIDADE RECONHECIDA

Referência da produção avícola no mundo  
sustenta o setor em ano de desafios



## Frango (cabeças)

	Brasil	PR	%	SC	%	RS	%
2017	5.240.922.052	1.790.656.302	34,17	851.422.969	16,25	723.283.449	13,80
2016	5.421.674.801	1.758.084.317	32,43	877.743.380	16,19	769.575.515	14,19
2015	5.259.495.614	1.685.168.019	32,04	874.543.101	16,63	758.553.930	14,42
2014	5.023.649.311	1.569.818.749	31,25	878.539.134	17,49	733.221.470	14,60
2013	5.041.186.964	1.463.490.290	29,03	854.359.914	16,95	734.823.704	14,58

Fonte: Sindiavipar e Mapa

## Frango e peru (cabeças)

	Frango	Varição	Peru	Varição
2017	1.790.656.302	1,85	8.707.292	-2,19
2016	1.758.084.317	4,33	8.901.925	5,42
2015	1.685.168.019	7,35	8.444.292	-11,03
2014	1.569.818.749	7,27	9.490.725	-3,89
2013	1.463.490.290	4,27	9.874.612	-1,05

Fonte: Sindiavipar

## Granjas de frango de corte por região (2017)

Região (IBGE)	Granjas de corte	%
Noroeste	2.069	7,06
Norte Central	5.280	21,12
Norte Pioneiro	1.203	5,89
Oeste	8.695	33,88
Centro Ocidental	990	6,41
Centro Oriental	1.126	4,11
Sudoeste	7.619	19,74
Centro Sul	529	0,00
Sudeste	937	0,00
Metropolitana de Curitiba	1.476	1,80
Total	29.924	100

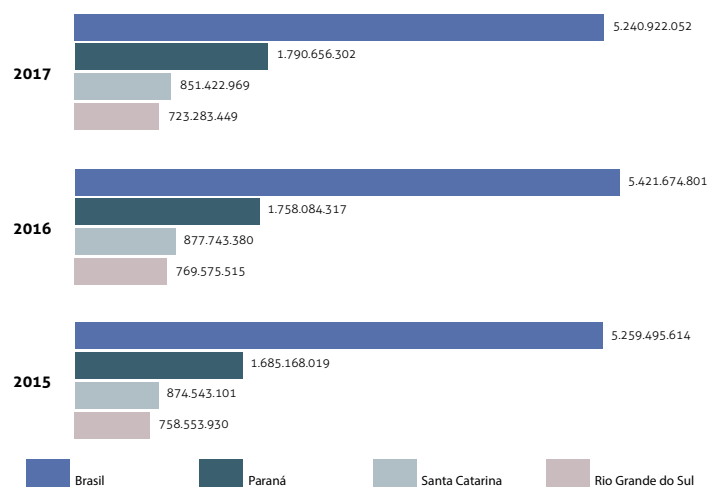
Fonte: Sindiavipar

## Valor bruto da produção Paraná (milhões R\$)


Ano	2016	2015	2014	2013	2012
Frango de Corte	14.953	12.194	10.234	9.445	7.517
Peru	0,288	0,268	0,298	0,294	0,214
Agropecuária	88.679	77.820	70.675	69.045	53.983

Fonte: Conab e Seab/Deral

## Principais produtores de frango (cab)



## Participação do Paraná na produção do Brasil (cabeças) (2017)



## Insumos (2017)

	Brasil		Paraná	
	Área (ha)	Produção (t)	Área (ha)	Produção (t)
Milho	17.591.700	97.817.000	2.924.141	18.206.887
Soja	33.909.400	114.075.300	5.271.629	19.817.577

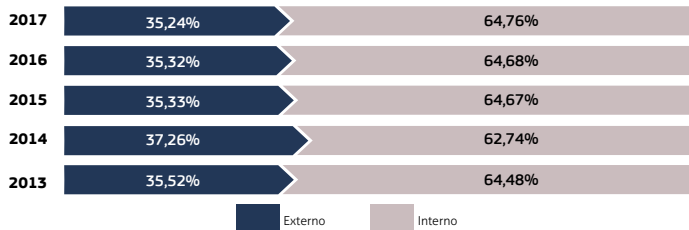
Fonte: Conab e Seab/Deral

### Frango

	Brasil		Paraná		Santa Catarina		Rio Grande do Sul	
	US\$	kg	US\$	kg	US\$	kg	US\$	kg
<b>2017</b>	7.249.180.148	4.341.582.560	2.516.011.505	1.577.678.038	1.860.582.101	1.011.039.335	1.244.405.926	793.781.576
<b>2016</b>	6.860.466.407	4.399.979.661	2.320.072.531	1.552.555.829	1.736.596.639	1.027.999.834	1.200.591.861	787.378.424
<b>2015</b>	7.183.059.621	4.321.444.234	2.373.027.368	1.488.228.226	1.828.578.578	1.013.885.895	1.285.093.277	795.164.733
<b>2014</b>	7.933.919.650	3.997.263.468	2.363.181.743	1.286.647.906	2.178.642.562	979.095.732	1.388.664.410	733.186.049
<b>2013</b>	7.915.622.870	3.876.423.679	2.186.170.627	1.143.751.923	2.149.811.060	937.989.090	1.393.611.877	711.318.263

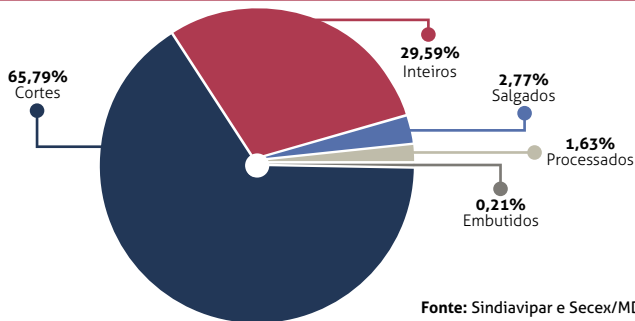
Fonte: Sindiavipar e Secex/MDIC

### Mercados da carne de frango PR (kg)



Fonte: Sindiavipar e Secex/MDIC

### Exportações da carne de frango por produto (2017)



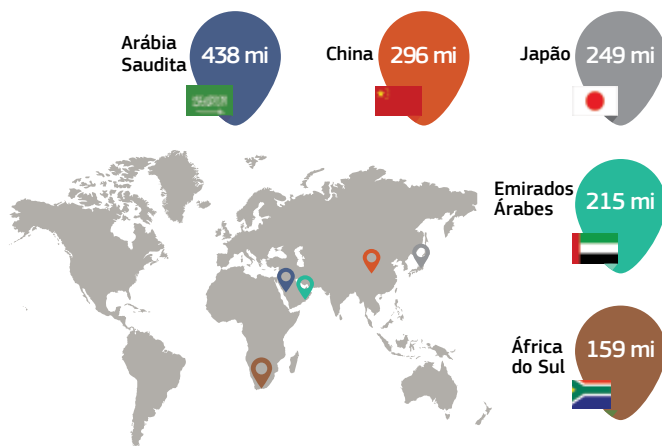
Fonte: Sindiavipar e Secex/MDIC

### 10 principais destinos da carne de frango do Paraná (2017)

Nº	País	Faturamento		Volume	
		US\$	%	kg	%
1	Arábia Saudita	438.816.322	17,44%	263.067.057	16,67%
2	China	296.462.934	11,78%	147.899.550	9,37%
3	Japão	249.002.398	9,90%	118.735.086	7,53%
4	Emirados Árabes	215.814.335	8,58%	128.701.774	8,16%
5	África do Sul	159.803.552	6,35%	223.813.070	14,19%
6	Hong Kong	144.575.972	5,75%	88.845.103	5,63%
7	Países Baixos - Holanda	113.885.516	4,53%	44.584.763	2,83%
8	Egito	78.804.142	3,13%	58.652.444	3,72%
9	Kuwait - Coveite	53.358.395	2,12%	32.187.023	2,04%
10	Rússia	38.190.681	1,52%	29.383.189	1,86%
	<b>Total</b>	<b>1.788.714.247</b>	<b>71,09%</b>	<b>1.135.869.059</b>	<b>72,00%</b>

Fonte: Sindiavipar e Secex/MDIC

### Principais destinos da carne de frango do Paraná - Acumulado / US\$ (2017)



### Peru

	Brasil		Paraná			
	US\$	kg	US\$	%	kg	%
<b>2017</b>	273.281.507	109.990.338	90.663.910	33,18	34.267.177	31,15
<b>2016</b>	329.664.432	139.792.487	97.950.656	29,71	38.566.538	27,59
<b>2015</b>	288.255.768	132.964.372	80.466.552	27,91	36.546.986	27,49
<b>2014</b>	148.920.137	79.346.729	25.719.947	17,27	14.511.120	18,29
<b>2013</b>	190.802.479	91.560.846	29.025.966	15,21	16.042.185	17,52

Fonte: Sindiavipar e Secex/MDIC

# PARANÁ

## Referência em produção, exportação e sanidade avícola

### Noroeste

**GT Foods**   
Paraisópolis - gtfoods.com.br  
SIF 1860

**GT Foods**   
Paranaíba - gtfoods.com.br  
SIF 1880

**Avenorte Avícola Cianorte**   
Cianorte - guibon.com.br  
SIF 4232

### Norte Central

**JBS Foods**   
Rolândia - jbs.com.br  
SIF 1215

**Frango DM**   
Arapongas - frangoagosto.com.br  
SIF 270

**JBS Foods**   
Jaguapitã - jbs.com.br  
SIF 2677

**Marco Avicultura**  
Tamarana

**GT Foods**   
Maringá - gtfoods.com.br  
SIF 4166

**Abatedouro Coroaves**  
Maringá - coroaves.com.br  
SIF 2137

**Granjeiro Alimentos**   
Rolândia - frangogranjeiro.com.br  
SIF 4087

**Frango Sabor Caipira**  
Ivaiporã - frangocaipiraivaipora.com.br  
SIF 0003-A | SISBI

**Integra**   
Maringá - integra.agr.br

**JBS Foods**   
Santo Inácio - jbs.com.br  
SIF 7777

**Agroindustrial São José**   
Santa Fé  
SIF 1876

**Jaguafrangos**   
Jaguapitã - jaguafrangos.com.br  
SIF 2913

**Aurora Alimentos**   
Mandaguari - auroraalimentos.com.br  
SIF 664

### Norte Pioneiro

**Frangos Pioneiro**   
Joaquim Távora - frangospioneiro.com.br  
SIF 1372

**JBS Foods**   
Jacarezinho - jbs.com.br  
SIF 2227

### Oeste

**Copacol Coop. Agroind. Consolata**   
Cafelândia - copacol.com.br  
SIF 516

**BRF**   
Toledo - brf-br.com  
SIF 716

**Globoaves**   
Cascavel - globoaves.com.br  
SIF 1672

**C. Vale Coop. Agroindustrial**   
Palotina - cvale.com.br  
SIF 3300

**Coopavel Coop. Agroind.**   
Cascavel - coopavel.com.br  
SIF 3887

**Coop. Agroindustrial Lar**   
Medianeira - lar.ind.br  
SIF 4444

**Coop. Agroindustrial Copagril**   
Mal. Cândido Rondon - copagril.com.br  
SIF 797

**Globoaves Agroavícola**   
Cascavel - globoaves.com.br

### Centro Ocidental

**GT Foods**   
Terra Boa - gtfoods.com.br  
SIF 3773

**JBS Foods**   
C. Mourão - jbs.com.br  
SIF 2694

**Unitá - Cooperativa Central**   
Ubiratã - unitacentral.com.br  
SIF 603

### Centro Oriental

**BRF**   
Carambeí - brf-br.com  
SIF 424

**Granja Econômica Avícola**   
Carambeí - granjaeconomica.com.br

### Sudoeste

**Vibra Agroindustrial**   
Itapejara do Oeste - vibra.com.br  
SIF 3170

**Vibra Agroindustrial**   
Pato Branco - vibra.com.br  
SIF 2212

**Avícola Carminatti**   
Santo Antônio do Sudoeste  
avicolacarminatti.com.br

**Avícola Pato Branco**  
Pato Branco - avicolapb.com.br

**BRF**   
Dois Vizinhos - brf-br.com  
SIF 1985

**BRF**   
Francisco Beltrão - brf-br.com  
SIF 2518

**DIP Frangos**   
Capanema - dipfrangos.com  
SIF 2539

**Gralha Azul Avícola**   
Francisco Beltrão - gaa.com.br

**Granja Real**   
Pato Branco - granjareal.com.br

**Pluma Agroavícola**   
Dois Vizinhos - plumaagroavicola.com.br

### Metropolitana de Curitiba

**JBS Foods**   
Lapa - jbs.com.br  
SIF 530

Abate Halal

exportação para China

exportação geral

exportação para UE

Fábrica de ração

Abatedouros

Incubatórios