



Anuário
Paranaense da
Avicultura
2017

A MAIOR DO BRASIL

EM FRENTE

Obstáculos fortalecem o setor que segue
o caminho do crescimento



Frango (cabeças)

	Brasil	PR	%	SC	%	RS	%
2016	5.421.674.801	1.758.084.317	32,43	877.743.380	16,19	769.575.515	14,19
2015	5.259.495.614	1.685.168.019	32,04	874.543.101	16,63	758.553.930	14,42
2014	5.023.649.311	1.569.818.749	31,25	878.539.134	17,49	733.221.470	14,60
2013	5.041.186.964	1.463.490.290	29,03	854.359.914	16,95	734.823.704	14,58
2012	5.093.012.867	1.403.522.683	27,56	891.889.394	17,51	721.592.419	14,17

Fonte: Sindiavipar e Mapa

Frango e peru (cabeças)

	Frango	Varição	Peru	Varição
2016	1.758.084.317	4,33	8.901.925	5,42
2015	1.685.168.019	7,35	8.444.292	-11,03
2014	1.569.818.749	7,27	9.490.725	-3,89
2013	1.463.490.290	4,27	9.874.612	-1,05
2012	1.403.522.683	0,85	9.979.332	5,02

Fonte: Sindiavipar

Abate por região 2016

Região (IBGE)	Granjas de corte	%
Noroeste	2.069	9,71
Norte Central	5.280	20,98
Norte Pioneiro	1.203	5,77
Oeste	8.695	31,16
Centro Ocidental	990	5,26
Centro Oriental	1.126	4,19
Sudoeste	7.619	20,27
Centro Sul	529	0,00
Sudeste	937	0,00
Metropolitana de Curitiba	1.476	2,67
Total	29.924	100

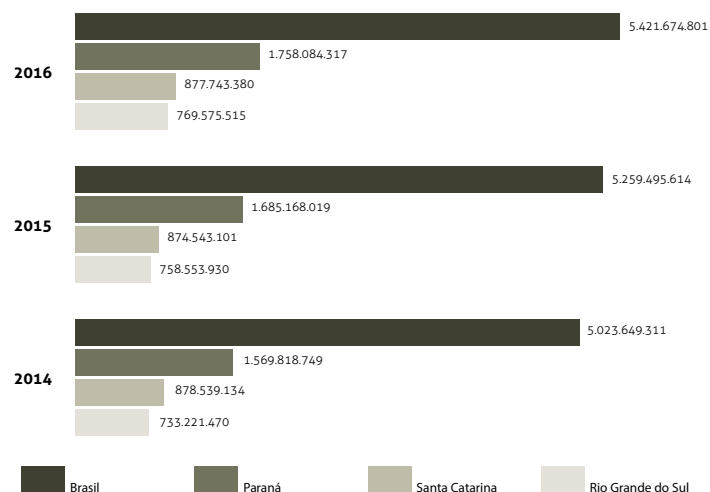
Fonte: Sindiavipar

Valor bruto da produção Paraná (milhões R\$)


Ano	2015	2014	2013	2012	2011
Frango de Corte	12.194	10.234	9.445	7.517	6.468
Peru	0,268	0,298	0,294	0,214	0,193
Agropecuária	77.820	70.675	69.045	53.983	50.500

Fonte: Conab e Seab/Deral

Principais produtores de frango (cab)



Participação do Paraná na produção do Brasil (cabeças) - 2016



Insumos 2016

	Brasil		Paraná	
	Área (ha)	Produção (t)	Área (ha)	Produção (t)
Milho	15.922.500	66.570.800	2.618.450	13.478.131
Soja	33.251.900	95.434.600	5.285.566	16.501.169

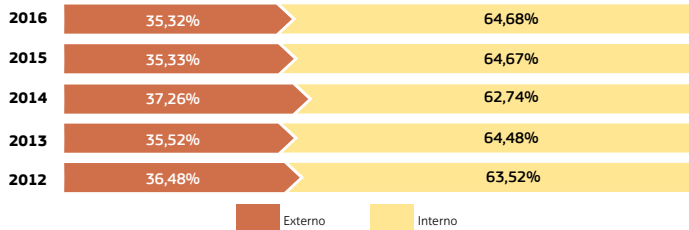
Fonte: Conab e Seab/Deral

Frango

	Brasil		Paraná		Santa Catarina		Rio Grande do Sul	
	US\$	kg	US\$	kg	US\$	kg	US\$	kg
2016	6.860.466.407	4.399.979.661	2.320.072.531	1.552.555.829	1.736.596.639	1.027.999.834	1.200.591.861	787.378.424
2015	7.183.059.621	4.321.444.234	2.373.027.368	1.488.228.226	1.828.578.578	1.013.885.895	1.285.093.277	795.164.733
2014	7.933.919.650	3.997.263.468	2.363.181.743	1.286.647.906	2.178.642.562	979.095.732	1.388.664.410	733.186.049
2013	7.915.622.870	3.876.423.679	2.186.170.627	1.143.751.923	2.149.811.060	937.989.090	1.393.611.877	711.318.263
2012	7.704.189.807	3.920.174.730	2.045.499.157	1.126.284.171	2.180.019.934	1.015.802.279	1.385.015.710	727.650.807

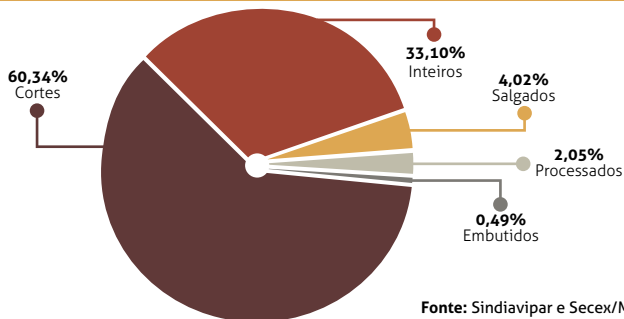
Fonte: Sindiavipar e Secex/MDIC

Mercados da carne de frango PR (kg)



Fonte: Sindiavipar e Secex/MDIC

Exportações da carne de frango por produto (2016)



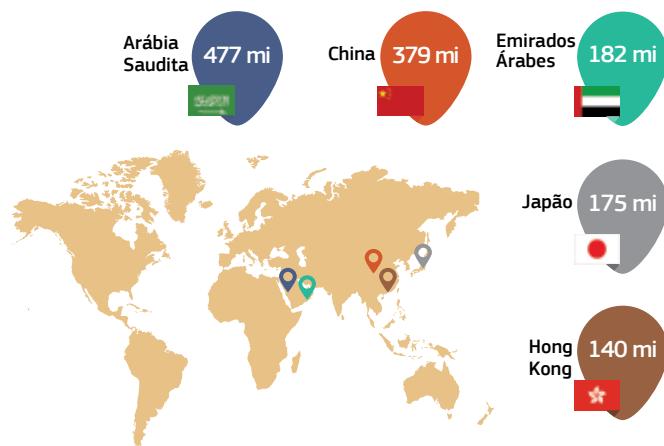
Fonte: Sindiavipar e Secex/MDIC

10 principais destinos da carne de frango do Paraná (2016)

Nº	País	Faturamento		Volume	
		US\$	%	kg	%
1	Arábia Saudita	477.892.930	20,60%	310.154.384	19,98%
2	China	379.358.372	16,35%	206.803.166	13,32%
3	Emirados Árabes	182.414.786	7,86%	116.830.415	7,53%
4	Japão	175.135.425	7,55%	101.578.547	6,54%
5	Hong Kong	140.071.277	6,04%	95.944.075	6,18%
6	Países Baixos - Holanda	111.149.658	4,79%	51.958.344	3,35%
7	Kuwait - Coveite	72.543.859	3,13%	47.456.270	3,06%
8	Egito	56.163.759	2,42%	37.914.309	2,44%
9	África do Sul	38.966.980	1,68%	124.027.905	7,99%
10	Alemanha	33.525.333	1,45%	15.554.733	1,00%
Total		1.667.222.379	71,86%	1.108.222.148	71,38%

Fonte: Sindiavipar e Secex/MDIC

Principais destinos da carne de frango do Paraná - Acumulado / US\$



Peru

	Brasil		Paraná			
	US\$	kg	US\$	%	kg	%
2016	329.664.432	139.792.487	97.950.656	29,71	38.566.538	27,59
2015	288.255.768	132.964.372	80.466.552	27,91	36.546.986	27,49
2014	148.920.137	79.346.729	25.719.947	17,27	14.511.120	18,29
2013	190.802.479	91.560.846	29.025.966	15,21	16.042.185	17,52
2012	203.301.312	93.644.441	21.791.690	10,72	13.252.140	14,15

Fonte: Sindiavipar e Secex/MDIC

PARANÁ

Referência em produção, exportação e sanidade avícola

Noroeste

 **GT Foods** 
 Paraisópolis - gtfoods.com.br
 SIF 1860

 **GT Foods** 
 Paranaíba - gtfoods.com.br
 SIF 1880

 **Avenorte Avícola Cianorte** 
 Cianorte - guibon.com.br
 SIF 4232

Norte Central




 **JBS Foods** 
 Rolândia - jbs.com.br
 SIF 1215

 **Frango DM** 
 Arapongas - frangoagosto.com.br
 SIF 270




 **JBS Foods** 
 Jaguapitã - jbs.com.br
 SIF 2677

 **Marco Avicultura**
 Tamarana

 **GT Foods** 
 Maringá - gtfoods.com.br
 SIF 4166

 **Abatedouro Coroaves**
 Maringá - coroaves.com.br
 SIF 2137

 **Granjeiro Alimentos** 
 Rolândia - frangogranjeiro.com.br
 SIF 4087

 **Frango Sabor Caipira**
 Ivaiporã - frangocaipiraivaipora.com.br
 SIP 0003-A | SISBI

 **Integra** 
 Maringá - integra.agr.br

 **JBS Foods** 
 Santo Inácio - jbs.com.br
 SIF 7777

 **JBS Foods** 
 Santa Fé
 SIF 1876

 **Jaguafrangos** 
 Jaguapitã - jaguafrangos.com.br
 SIF 2913

 **Aurora Alimentos** 
 Mandaguari - auroraalimentos.com.br
 SIF 664

Norte Pioneiro

 **Frangos Pioneiro** 
 Joaquim Távora - frangospioneiro.com.br
 SIF 1372

 **JBS Foods** 
 Jacarezinho - jbs.com.br
 SIF 2227

Oeste








 **Copacol Coop. Agroind. Consolata** 
 Cafelândia - copacol.com.br
 SIF 516

 **BRF** 
 Toledo - brf-br.com
 SIF 716

 **Globoaves** 
 Cascavel - globoaves.com.br
 SIF 1672

 **C. Vale Coop. Agroindustrial** 
 Palotina - cvale.com.br
 SIF 3300

 **Coopavel Coop. Agroind.** 
 Cascavel - coopavel.com.br
 SIF 3887

 **Coop. Agroindustrial Lar** 
 Medianeira - lar.ind.br
 SIF 4444






 **Coop. Agroindustrial Copagril** 
 Mal. Cândido Rondon - copagril.com.br
 SIF 797

 **Globoaves Agroavícola** 
 Cascavel - globoaves.com.br

Centro Ocidental

 **GT Foods** 
 Terra Boa - gtfoods.com.br
 SIF 3773

 **JBS Foods** 
 C. Mourão - jbs.com.br
 SIF 2694

 **Unitá - Cooperativa Central** 
 Ubitatã - unitacentral.com.br
 SIF 603






Centro Oriental





 **BRF** 
 Carambeí - brf-br.com
 SIF 424

 **Granja Econômica Avícola** 
 Carambeí - granjaeconomica.com.br

Sudoeste

 **Vibra Agroindustrial** 
 Itapejara do Oeste - vibra.com.br
 SIF 3170

 **Vibra Agroindustrial** 
 Pato Branco - vibra.com.br
 SIF 2212



 **Avícola Carminatti** 
 Santo Antônio do Sudoeste
 avicolacarminatti.com.br

 **Avícola Pato Branco**
 Pato Branco - avicolapb.com.br

 **BRF** 
 Dois Vizinhos - brf-br.com
 SIF 1985

 **BRF** 
 Francisco Beltrão - brf-br.com
 SIF 2518

 **DIP Frangos** 
 Capanema - dipfrangos.com
 SIF 2539

 **Gralha Azul Avícola** 
 Francisco Beltrão - gaa.com.br


 **Granja Real**
 Pato Branco - granjareal.com.br


 **Pluma Agroavícola** 
 Dois Vizinhos - plumaagroavicola.com.br


Metropolitana de Curitiba

 **JBS Foods** 
 Lapa - jbs.com.br
 SIF 530

 Abate Halal

 exportação para China

 exportação geral

 exportação para UE

 Fábrica de ração

 Abatedouros

 Incubatórios