



Anuário
Paranaense da
Avicultura
2015

A MAIOR DO BRASIL

CONSOLIDAÇÃO

Os números mostram que a avicultura do
Paraná continua a crescer

Realização

 **SINDIAVIPAR**
SINDICATO DAS INDUSTRIAS DE PRODUTOS
AVICOLAS DO ESTADO DO PARANÁ

sindiavipar.com.br

Anuário Paranaense da Avicultura

Produção

Frango (cabeças)

	Brasil	PR	%	SC	%	RS	%
2014	5.023.649.311	1.569.818.749	31,25	878.539.134	17,49	733.221.470	14,60
2013	5.041.186.964	1.463.490.290	29,03	854.359.914	16,95	734.823.704	14,58
2012	5.093.012.867	1.403.522.683	27,56	891.889.394	17,51	721.592.419	14,17
2011	5.173.359.093	1.391.662.550	26,90	939.376.172	18,16	782.220.827	15,12
2010	4.815.027.642	1.328.956.258	27,60	899.373.049	18,68	757.237.395	15,73

Fonte: Sindiavipar e Mapa

Frango e peru (cabeças)

	Frango	Varição	Peru	Varição
2014	1.569.818.749	7,27	9.490.725	-3,89
2013	1.463.490.290	4,27	9.874.612	-1,05
2012	1.403.522.683	0,85	9.979.332	5,02
2011	1.391.662.550	4,72	9.501.878	-21,63
2010	1.328.956.258	5,66	12.124.161	-14,22

Fonte: Sindiavipar

Abate por região

Região (IBGE)	%
Noroeste Paranaense	9,05
Norte Central Paranaense	20,86
Norte Pioneiro Paranaense	6,09
Oeste Paranaense	30,68
Centro Ocidental Paranaense	4,74
Centro Oriental Paranaense	4,69
Sudoeste Paranaense	21,01
Centro Sul Paranaense	0,00
Sudeste Paranaense	0,00
Metropolitana de Curitiba	2,88
Total	100

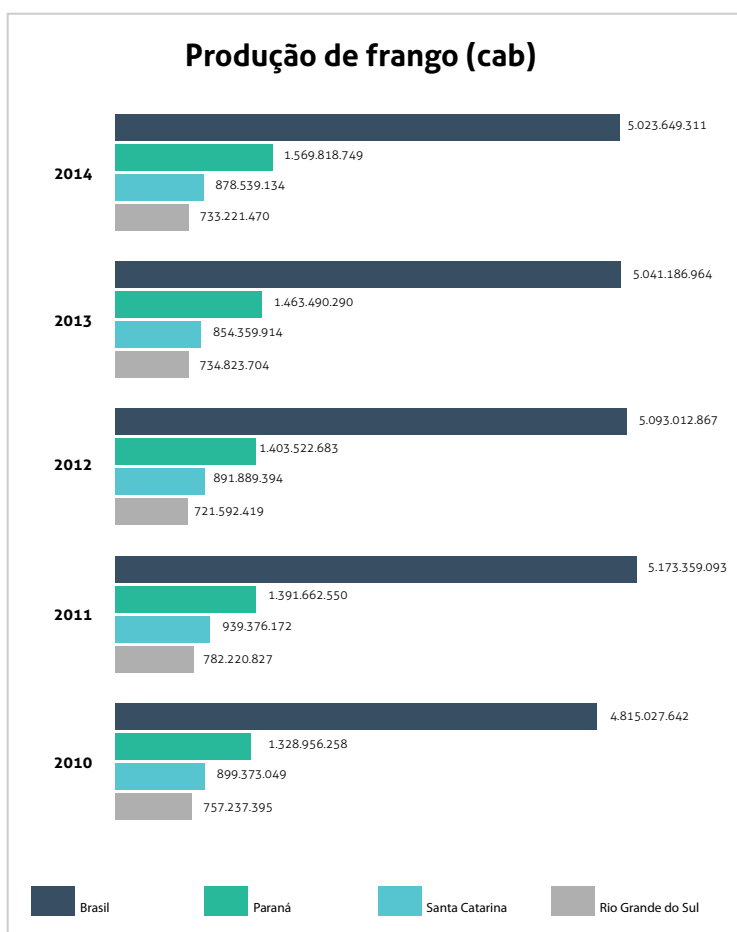
Fonte: Sindiavipar

Valor bruto da produção Paraná (milhões R\$)

Ano	2013	2012	2011	2010	2009
Frango de Corte	9.445	7.517	6.468	5.360	5.062
Peru	0.294	0.214	0.193	0.233	0.426
Agropecuária	69.045	53.983	50.500	44.295	37.420

Fonte: Conab e Seab/Deral

Produção de frango (cab)



Insumos 2014

	Brasil		Paraná	
	Área (ha)	Produção (t)	Área (ha)	Produção (t)
Milho	15.800.700	79.905.500	2.563.388	15.883.037
Soja	30.173.100	86.120.800	4.902.136	14.566.880

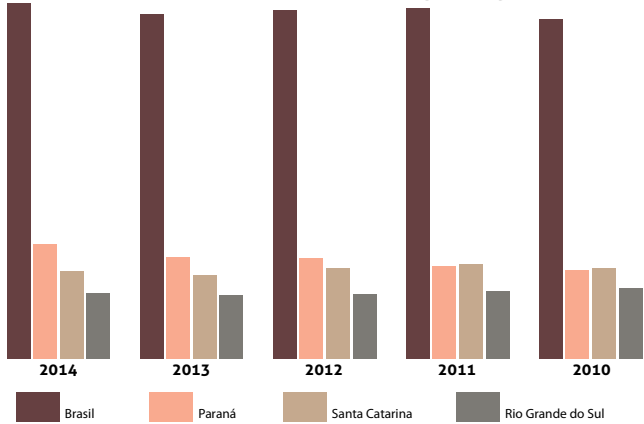
Fonte: Conab e Seab/Deral

Frango

	Brasil		Paraná		Santa Catarina		Rio Grande do Sul	
	US\$	kg	US\$	kg	US\$	kg	US\$	kg
2014	7.933.919.650	3.997.263.468	2.363.181.743	1.286.647.906	2.178.642.562	979.095.732	1.388.664.410	733.186.049
2013	7.915.622.870	3.876.423.679	2.186.170.627	1.143.751.923	2.149.811.060	937.989.090	1.393.611.877	711.318.263
2012	7.704.189.807	3.920.174.730	2.045.499.157	1.126.284.171	2.180.019.934	1.015.802.279	1.385.015.710	727.650.807
2011	8.254.465.103	3.945.861.152	2.068.690.688	1.044.670.138	2.482.079.498	1.065.585.502	1.540.334.250	764.959.014
2010	6.810.027.767	3.824.729.802	1.695.137.917	1.001.533.474	2.019.803.187	1.020.345.850	1.396.378.472	792.108.987

Fonte: Sindiavipar e Secex/MDIC

Exportação de frango (kg)



Peru

	Brasil		Paraná			
	US\$	kg	US\$	%	kg	%
2014	148.920.137	79.346.729	25.719.947	17,27	14.511.120	18,29
2013	190.802.479	91.560.846	29.025.966	15,21	16.042.185	17,52
2012	203.301.312	93.644.441	21.791.690	10,72	13.252.140	14,15
2011	170.777.452	71.869.800	12.286.908	7,19	7.730.975	10,76
2010	152.318.549	76.608.973	29.138.755	19,13	17.845.478	23,29

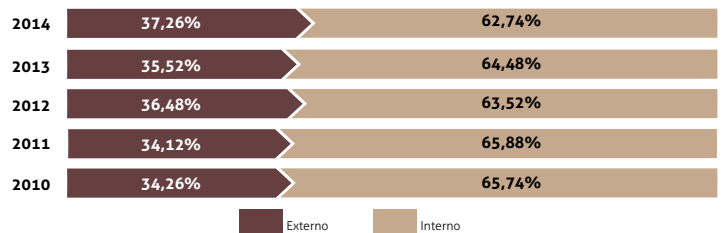
Fonte: Sindiavipar e Secex/MDIC

Principais destinos da carne de frango (2014)

Nº	País	Faturamento		Volume	
		US\$	%	kg	%
1	Arábia Saudita	475.003.519	20,10%	263.596.094	20,49%
2	Japão	215.301.142	9,11%	82.837.535	6,44%
3	Emirados Árabes	209.613.559	8,87%	108.707.605	8,45%
4	Hong Kong	197.458.460	8,36%	128.548.581	9,99%
5	China	186.909.416	7,91%	79.818.120	6,20%
6	Países Baixos	151.901.236	6,43%	52.028.673	4,04%
7	Rússia	94.289.337	3,99%	44.249.416	3,44%
8	Kuwait	73.400.170	3,11%	41.854.696	3,25%
9	Egito	59.169.939	2,50%	37.858.213	2,94%
10	Alemanha	45.132.668	1,91%	14.864.375	1,16%
	Total	1.708.179.446	72,28%	854.363.308	66,40%
	Total Paraná	2.363.181.743	100%	1.286.647.906	100%

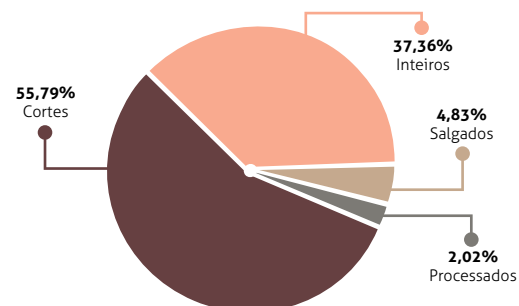
Fonte: Sindiavipar e Secex/MDIC

Mercados da carne de frango PR (kg)



Fonte: Sindiavipar e Secex/MDIC

Exportações da carne de frango por produto (2014)



Fonte: Sindiavipar e Secex/MDIC

PARANÁ

Referência em produção, exportação e sanidade avícola

Noroeste Paranaense







-  **GT Foods**
 Paraíso do Norte - gtfoods.com.br
 SIF 1860
-  **GT Foods** 
 Paranavaí - gtfoods.com.br
 SIF 1880
-  **Agroindustrial Parati**  
 Rondon - agroparati.com.br
 SIF 3925
-  **Agroindustrial Parati**  
 Umuarama - agroparati.com.br
 SIF 2010
-  **Avenorte Avícola Cianorte**  
 Cianorte - guibon.com.br
 SIF 4232

Norte Central Paranaense

-  **Agrícola Jandelle**    
 Rolândia - bigfrango.com.br
 SIF 1215
-  **Frango DM**  
 Arapongas - frangoagosto.com.br
 SIF 270
-  **Avebom**  
 Jaguapitã - avebom.com.br
 SIF 2677
-  **Marco Avicultura**
 Tamarana
-  **GT Foods**    
 Maringá - gtfoods.com.br
 SIF 4166
-  **Abatedouro Coroaves**
 Maringá - coroaves.com.br
 SIF 2137
-  **Granjeiro Alimentos**  
 Rolândia - frangogranjeiro.com.br
 SIF 4087
-  **Frango Sabor Caipira**
 Ivaiporã - frangocaipiraivaipora.com.br
 SIF 0003-A | SISBI
-  **Unifrango** 
 Maringá - unifrango.com
 SIF 88

-  **JBS Foods**
 Santo Inácio - jbs.com.br
 SIF 7777
-  **Agroindustrial São José**  
 Santa Fé
 SIF 1876
-  **Jaguafrangos**  
 Jaguapitã - jaguafrangos.com.br
 SIF 2913
-  **Cocari Coop. Agroindustrial**  
 Mandaguari - cocari.com.br
 SIF 664

Norte Pioneiro Paranaense

-  **Frangos Pioneiro**  
 Joaquim Távora - frangospioneiro.com.br
 SIF 1372
-  **JBS Foods**  
 Jacarezinho - jbs.com.br
 SIF 2227

Oeste Paranaense

-  **Copacol Coop. Agroind. Consolata**    
 Cafelândia - copacol.com.br
 SIF 516
-  **BRF**   
 Toledo - brf-br.com
 SIF 716
-  **Kaefer Agroindustrial (Globoaves)**   
 Cascavel - globoaves.com.br
 SIF 1672
-  **C. Vale Coop. Agroindustrial**    
 Palotina - cvale.com.br
 SIF 3300
-  **Coopavel Coop. Agroind.**    
 Cascavel - coopavel.com.br
 SIF 3887
-  **Coop. Agroindustrial Lar**    
 Medianeira - lar.ind.br
 SIF 4444
-  **Coop. Agroindustrial Copagril**   
 Mal. Cândido Rondon - copagril.com.br
 SIF 797
-  **Globoaves Agroavícola**   
 Cascavel - globoaves.com.br

Centro Ocidental Paranaense

-  **Tyson do Brasil**   
 C. Mourão - tyson.com.br
 SIF 2694
-  **Unitá - Cooperativa Central** 
 Ubiratã - unitacentral.com.br
 SIF 603

Centro Oriental Paranaense

-  **BRF**   
 Carambeí - brf-br.com
 SIF 424
-  **Granja Econômica Avícola** 
 Carambeí - granjaeconomica.com.br

Sudoeste Paranaense

-  **Agrogen**  
 Itapejara do Oeste - agrogen.com.br
 SIF 3170
-  **Agrogen**  
 Pato Branco - agrogen.com.br
 SIF 2212
-  **Avicola Carminatti** 
 Santo Antônio do Sudoeste
avicolacarminatti.com.br
-  **Avicola Pato Branco**
 Pato Branco - avicolapb.com.br
-  **BRF**   
 Dois Vizinhos - brf-br.com
 SIF 1985
-  **BRF**   
 Francisco Beltrão - brf-br.com
 SIF 2518
-  **Diplomata Industrial e Comercial**  
 Capanema - diplomata.com
 SIF 2539
-  **Gralha Azul Avícola** 
 Francisco Beltrão - gaa.com.br
-  **Granja Real**
 Pato Branco - granjareal.com.br
-  **Pluma Agroavícola** 
 Dois Vizinhos - plumaagroavicola.com.br

Metropolitana de Curitiba

-  **JBS Foods**    
 Lapa - jbs.com.br
 SIF 530

 Abate Halal  exportação para China  exportação geral  exportação para UE  Fábrica de ração  Abatedouros  Incubatórios